

Paro Registrado.

Agosto 2021

FICHA TERRITORIAL: Comarca Cinca Medio

Unidad: nº personas

Fuente: Instituto Aragonés de Empleo

Por grupo de edad y sexo

	Total	Hombres	Mujeres
16-19	26	19	7
20-24	88	50	38
25-29	109	51	58
30-34	107	35	72
35-39	111	38	73
40-44	132	48	84
45-49	131	61	70
50-54	128	54	74
55-59	155	58	97
60-64	127	44	83
Total	1.114	458	656

Por sector de actividad económica y sexo

CNAE-2009	Total	Hombres	Mujeres
Agricultura, ganadería y pesca	84	56	28
Industria y energía	174	109	65
Construcción	75	71	4
Servicios	684	191	493
Sin empleo anterior	97	31	66
Total	1.114	458	656

Por sección de actividad económica y sexo

CNAE-2009	Total	Hombres	Mujeres
Agricultura, ganadería, silvicultura y pesca	84	56	28
Industria manufacturera	152	88	64
Suministro de energía eléctrica, gas, vapor y aire acondicionado	17	16	1
Suministro de agua, actividades de saneamiento, gestión de residuos y descontaminación	5	5	0
Construcción	75	71	4
Comercio al por mayor y al por menor; reparación de vehículos de motor y motocicletas	149	35	114
Transporte y almacenamiento	32	21	11
Hostelería	94	13	81
Información y comunicaciones	20	5	15
Actividades financieras y de seguros	3	0	3
Actividades inmobiliarias	1	1	0
Actividades profesionales, científicas y técnicas	30	11	19
Actividades administrativas y servicios auxiliares	171	65	106
Administración Pública y defensa; Seguridad Social obligatoria	50	22	28
Educación	26	6	20
Actividades sanitarias y de servicios sociales	61	5	56
Actividades artísticas, recreativas y de entretenimiento	11	3	8
Otros servicios	15	3	12
Actividades de los hogares como empleadores de personal doméstico; actividades de los hogares como productores de bienes y servicios para uso propio	21	1	20
Sin clasificar	97	31	66
Total	1.114	458	656

La actividad económica indica aquélla en la que el parado realizó su último trabajo, según la Clasificación Nacional de Actividades Económicas de 2009 (CNAE-2009)

Paro Registrado.

Agosto 2021

FICHA TERRITORIAL: **Comarca Cinca Medio**

Unidad: nº personas

Fuente: Instituto Aragonés de Empleo

Por nivel de formación y sexo

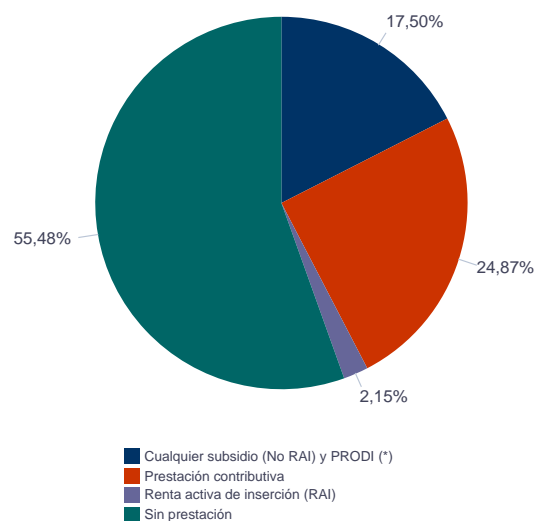
		Total	Hombres	Mujeres
Educación primaria	Educación Primaria o inferior	397	174	223
		397	174	223
Primera etapa de educación secundaria	Primera etapa de educación secundaria	413	182	231
		413	182	231
Segunda etapa de educación secundaria	Bachillerato	61	23	38
	Enseñanza media de formación profesional	96	34	62
		157	57	100
Enseñanza superior	Enseñanza superior de formación profesional	63	21	42
	Enseñanza superior universitaria	84	24	60
		147	45	102
Total		1.114	458	656

NOTA: La tabla de nivel de formación se basa en la Clasificación Nacional de Educación 2000 (INE). Se ha seleccionado el nivel educativo más alto adquirido por el demandante parado.

Por tipo de prestación y sexo

	Total	Hombres	Mujeres
Sin prestación	618	234	384
Prestación contributiva	277	136	141
Cualquier subsidio (No RAI) y PRODI (*)	195	76	119
Renta activa de inserción (RAI)	24	12	12
Total	1.114	458	656

(*) PRODI= Programa temporal de protección por desempleo e inserción, RAI = Renta activa de inserción.



Paro Registrado.

Agosto 2021

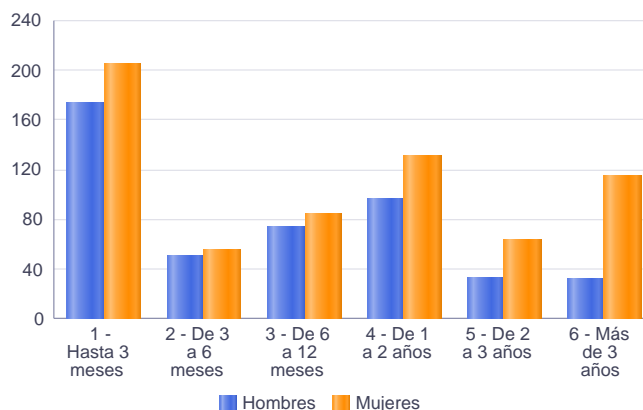
FICHA TERRITORIAL: Comarca Cinca Medio

Unidad: nº personas

Fuente: Instituto Aragonés de Empleo

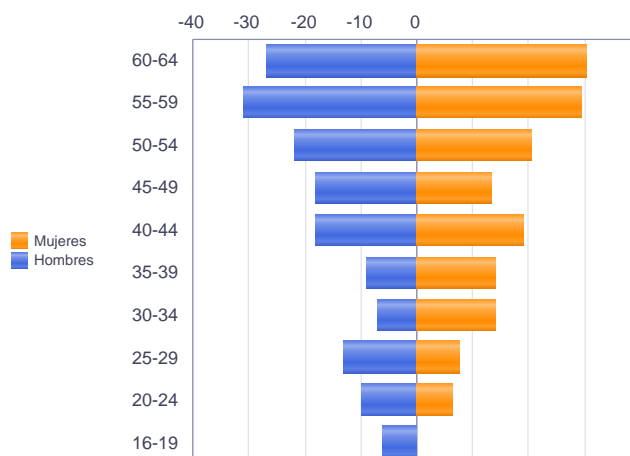
Por tiempo en situación laboral como desempleado y sexo

		Total	Hombres	Mujeres
Corta Duración	Hasta 3 meses	378	173	205
	De 3 a 6 meses	106	50	56
	De 6 a 12 meses	159	74	85
		643	297	346
Larga Duración	De 1 a 2 años	227	96	131
	De 2 a 3 años	97	33	64
	Más de 3 años	147	32	115
		471	161	310
Total		1.114	458	656



Parados de larga duración* por grupo de edad y sexo

	Total	Hombres	Mujeres
16-19	6	6	0
20-24	23	10	13
25-29	28	13	15
30-34	35	7	28
35-39	37	9	28
40-44	56	18	38
45-49	45	18	27
50-54	63	22	41
55-59	90	31	59
60-64	88	27	61
Total	471	161	310



* Más de 12 meses como desempleado

Piramide por valores Absolutos

Paro Registrado.

Agosto 2021

FICHA TERRITORIAL: **Comarca Cinca Medio**

Unidad: nº personas

Fuente: Instituto Aragonés de Empleo

Por sector de actividad económica, nacionalidad y sexo

	Españoles			Extranjeros comunitarios (UE-27)			Extranjeros no comunitarios		
	Total	Hombres	Mujeres	Total	Hombres	Mujeres	Total	Hombres	Mujeres
Agricultura, ganadería y pesca	55	33	22	11	7	4	18	16	2
Construcción	58	54	4	7	7	0	10	10	0
Industria y energía	145	92	53	15	7	8	14	10	4
Servicios	545	145	400	67	23	44	72	23	49
Sin empleo anterior	56	25	31	8	2	6	33	4	29
Total	859	349	510	108	46	62	147	63	84

Ranking de ocupaciones más solicitadas por los demandantes parados, por sexo

Cod. Ocupación	Ocupación	Total	Hombres	Mujeres
97001104	Peones de la industria manufacturera, en general	323	177	146
92101050	Personal de limpieza o limpiadores en general	297	32	265
52201079	Dependientes de comercio, en general	217	15	202
95111016	Peones agrícolas, en general	141	99	42
43091029	Empleados administrativos, en general	138	20	118
96021013	Peones de la construcción de edificios	111	110	1
51201049	Camareros, en general	105	24	81
98201011	Reponedores de hipermercado	102	32	70
55001018	Cajeros de comercio	102	7	95
97001056	Peones de la industria de la alimentación, bebidas y tabaco	92	37	55
98111024	Mozos de carga y descarga, almacén y/o mercado de abastos	92	85	7
93101024	Pinches de cocina	88	9	79
58911011	Asistentes, acompañantes de personas	65	2	63
91001018	Empleados de hogar	55	1	54
84121035	Conductores de furgonetas, hasta 3,5 t.	54	50	4
95431028	Peones forestales	44	31	13
97001113	Peones de la industria metalúrgica y fabricación de productos metálicos	44	41	3
71211015	Albañiles	42	41	1
37241034	Monitores de educación y tiempo libre	42	5	37
83331015	Conductores-operadores de carretillas elevadoras, en general	41	38	3
96011029	Peones de obras públicas, en general	41	32	9

NOTA: Cada demandante puede solicitar hasta 6 ocupaciones.